

## ELECTIONS PRUD'HOMALES 2008

### PARTICIPATION

Le nombre de votants est de 4,7 millions contre 5 617 630 en 2002. Au total, 25,5% des salariés et 31,25% des employeurs ont participé au vote, ce qui pose la question de la réforme de ce scrutin pour le rendre plus proche des entreprises. En effet, les taux de participation dans les bureaux intégrés au sein des entreprises sont beaucoup plus conformes à ceux des élections professionnelles. Il n'y a donc pas de fatalité à ce que la participation baisse inexorablement et la CGT entend bien avancer des propositions en ce sens.

### RESULTATS NATIONAUX TOUTES SECTIONS

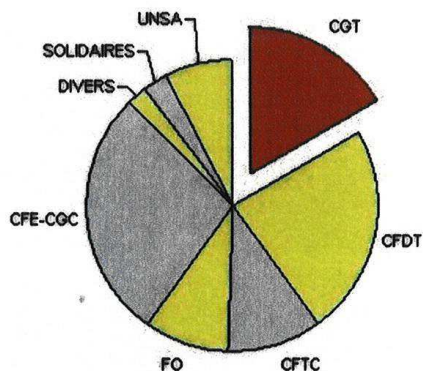
#### Pour les salariés

**CGT** : 33,8% (rappel 2002 : 32,2%)  
**CFDT** : 22,1% (rappel 2002 : 25,1%)  
**FO** : 15,9% (rappel 2002 : 18,2%)  
**CFTC** : 8,9% (rappel 2002 : 9,6%)  
**CFE-CGC** : 8,2% (rappel 2002 : 7%)  
**Unsa** : 6,2% (rappel 2002 : 5%)  
**Solidaires** : 3,8% (rappel 2002 : 1,31%)  
**Divers** : 1% (rappel 2002 : 1,1%)

#### Côté patronal

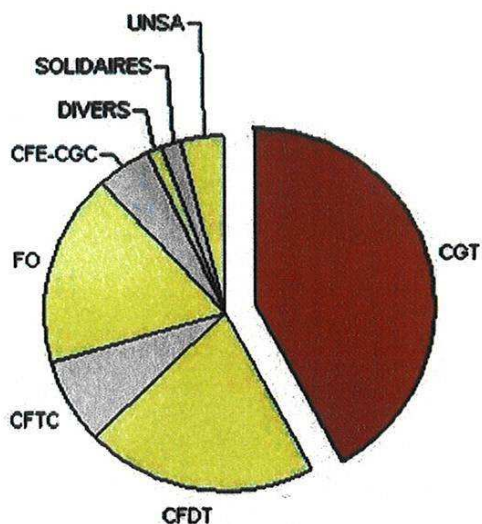
Les employeurs de l'économie sociale (AEES) confirment leur percée en recueillant 19% des suffrages exprimés. L'UDE (Union pour les droits des employeurs) qui réunit Medef, CGPME, UPA, FNSEA et UNAPL recueille 72.1% des suffrages mais baisse nettement par rapport au scrutin précédent (80,12%).

#### ENCADREMENT



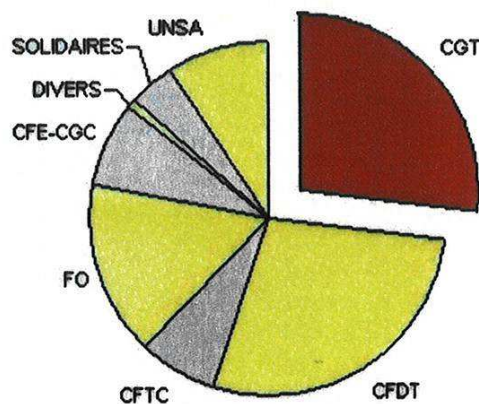
**CGT** : 16,8% (rappel 2002 : 15,8%)  
**CFDT** : 23% (rappel 2002 : 28,6%)  
**FO** : 9,3% (rappel 2002 : 9,5%)  
**CFTC** : 10,6% (rappel 2002 : 11,4%)  
**CFE-CGC** : 27,8 % (rappel 2002 : 22,8 %)  
**Unsa** : 7,4% (rappel 2002 : 8,1%)  
**Solidaires** : 2,8%  
**Divers** : 2,3% (rappel 2002 : 1,8%)

### INDUSTRIE



**CGT : 41.8%** (rappel 2002 : 39,6%)  
**CFDT : 20.7%** (rappel 2002 : 23,5%)  
**FO : 17.6%** (rappel 2002 : 19,6%)  
**CFTC : 7.8%** (rappel 2002 : 8,3%)  
**CFE-CG : 5.2%** (rappel 2002 : 4,7%)  
**Unsa : 3.8%** (rappel 2002 : 2,5%)  
**Solidaires : 1,9%**  
**Divers : 1.2%** (rappel 2002 : 0,9 %)

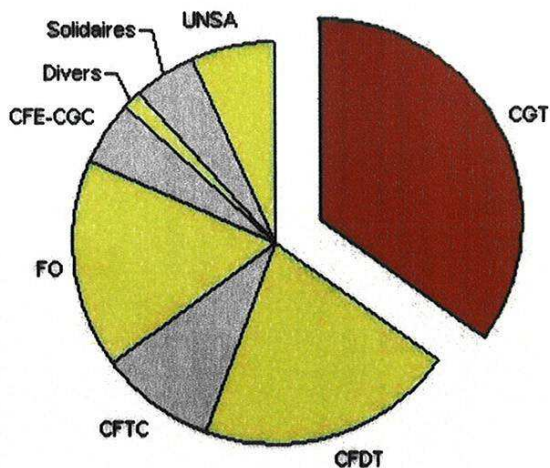
### AGRICULTURE



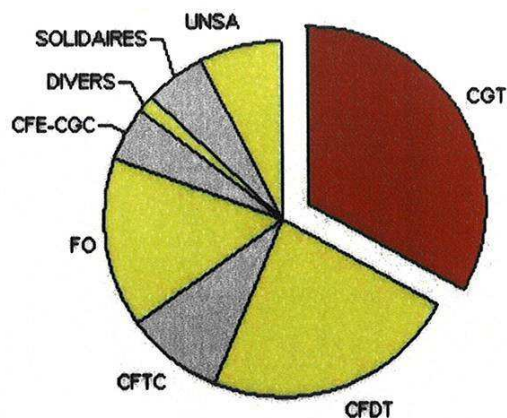
**CGT : 26,8%** (rappel 2002 : 24,4%)  
**CFDT : 28,3%** (rappel 2002 : 31,5%)  
**FO : 16,2%** (rappel 2002 : 17,7%)  
**CFTC : 6,9%** (rappel 2002 : 7,6%)  
**CFE-CGC : 7,7%** (rappel 2002 : 5,6%)  
**Unsa : 9,3%** (rappel 2002 : 8,9%)  
**Solidaires : 4%**  
**Divers : 0,9%** (rappel 2002 : 0,8%)

### ACTIVITES DIVERSES

### COMMERCE



**CGT : 34,9%** (rappel 2002 : 33,1%)  
**CFDT : 20,6%** (rappel 2002 : 23,6%)  
**FO : 17,1%** (rappel 200 : 20,3%)  
**CFTC : 9,1%** (rappel 2002 : 10%)  
**CFE-CGC : 5,1%** (rappel 2002 : 4,5%)  
**Unsa : 6,7%** (rappel 2002 : 5,2%)  
**Solidaires : 4,9%**  
**Divers : 1,5%** (rappel 2002 : 0,8%)



**CGT : 32,9%** (rappel 2002 : 30,7%)  
**CFDT : 23,2%** (rappel 2002 : 26,1%)  
**FO : 15,7%** (rappel 2002 : 19%)  
**CFTC : 8,8%** (rappel 2002 : 10,3%)  
**CFE-CGC : 5%** (rappel 2002 : 4%)  
**Unsa : 7,6%** (rappel 2002 : 6%)  
**Solidaires : 5,5%**  
**Divers : 1,3%** (rappel 2002 : 1,2%)